

סקר נתוני הכשרת כח האדם במע"שים (מרכז עבודה שיקומי) של האגף לטיפול באדם עם מוגבלות שכלית התפתחותית לשנת 2012

דני כץ
שרון גנות
חניתה קושר



הקרן לפיתוח שירותים לאדם עם מוגבלות שכלית התפתחותית ברשויות המקומיות

2014

קרן שלם/2014/138

ניתוח תוצאות סקר

סקר נתוני הכשרת כח האדם במע"שים (מרכזי עבודה שיקומיים) של האגף לטיפול באדם עם מוגבלות שכלית התפתחותית לשנת 2012

רקע

הדוח הנוכחי מציג נתונים אודות מאפייני כח האדם העובד במע"שים (מרכזי עבודה שיקומיים) של האגף לטיפול באדם עם מוגבלות שכלית התפתחותית, ובכלל זה נתונים אודות מאפייני מנהלי המע"ש, צוות המדריכים וצוות החניכים, וכן נתונים אודות מדריכי תכנית תעסוקה נתמכת המופעלת במע"שים.

הדוח מתבסס על סקר שבוצע במהלך שנת 2012, ולפיכך ממצאיו נכונים לשנת 2012 בלבד. במהלך שנה זו התבקשו מנהלי המע"ש למלא שאלון מקוון (ראה נספח מס' 4), שעסק בנתונים אישיים הכוללים מין, גיל, השכלה וכדומה, שאלות לגבי השתתפות בהכשרות ייעודיות לתפקידם כמנהלי מע"ש, שנעשו באמצעות קרן שלם ובשיתוף השרות בקהילה, וכן שאלות לגבי צרכים בתחום ההכשרה. בנוסף כל מנהל נדרש לשלוח נתונים מפורטים אודות המדריכים העובדים במע"ש, ובכלל זה נתונים אישיים של המדריך: מין, גיל, שנות וותק בתפקיד, השכלה וכדומה, וכן נתונים אודות השתתפות המדריכים בקורסים בתחום המוגבלות השכלית התפתחותית, שנעשו באמצעות קרן שלם ובשיתוף השרות בקהילה.

הדוח מתייחס בסך הכל ל 72 מע"שים שלקחו חלק בסקר, מתוך 83 כלל המע"שים הפועלים כיום בישראל.

ממצאים

1. מאפייני המע"שים

בסקר השתתפו 72 מע"שים, הממוקמים ב 65 ישובים שונים בארץ (לרשימת המלאה של המע"שים, כולל המע"שים שלא נכללו בסקר, והיישובים בהם הם פועלים ראה נספח מס' 1).

כפי שעולה מלוח מס' 1, כמעט מחצית מהמע"שים פועלים בצפון הארץ.

לוח מס' 1: התפלגות מרכזי המע"ש לפי מחוז

מחוז	מספרים	אחוזים
מחוז צפון	32	44.4
מחוז מרכז	19	26.4
מחוז דרום	9	12.5
מחוז ירושלים והסביבה	12	16.7

75.0% מהמע"שים משרתים אוכלוסייה יהודית, ו 23.6% משרתים אוכלוסייה ערבית בלבד.

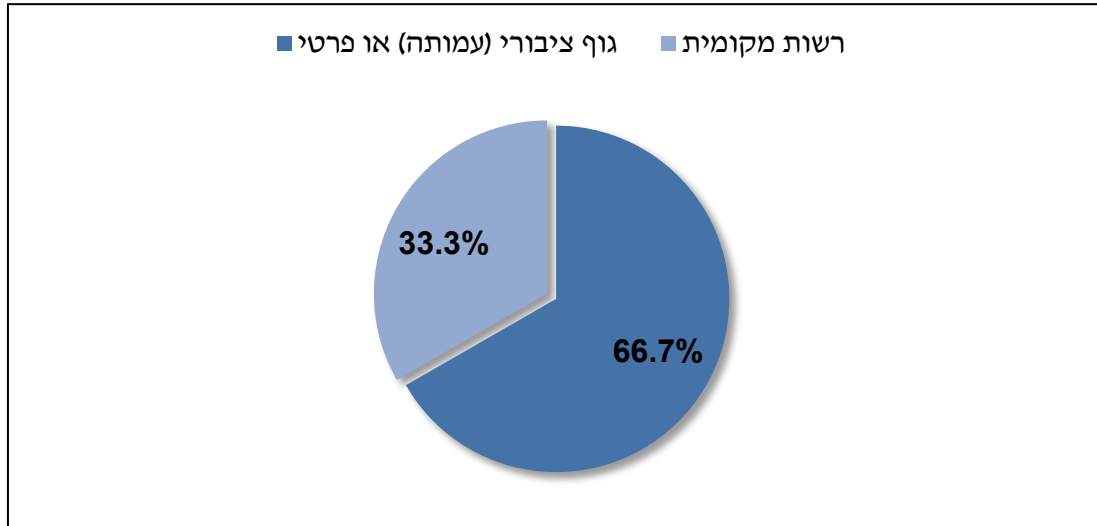
המע"שים מופעלים על ידי רשויות מקומיות, גופים ציבוריים (עמותות) וגופים פרטיים, כפי שמפורט בלוח מס' 2.

לוח מס' 2: הגופים המפעילים את המע"שים

הגוף המפעיל	מספרים	אחוזים
גוף ציבורי (עמותה)	37	51.4
רשות מקומית	24	33.3
גוף פרטי	11	15.3

ניתן לראות בתרשים מס' 1 כי שני שלישי (66.7%) מהמעש"ים מופעלים על ידי גופים ציבוריים (עמותות) או גופים פרטיים, וכשליש מופעלים על ידי רשויות מקומיות (לרשימה המלאה של הגופים המפעילים את המעש"ים ראה נספח מס' 1).

תרשים מס' 1: הגופים המפעילים את המע"שים



2. מנהלי המע"שים

מבין 72 מנהלי המע"שים 40.3% (29) הם מנהלות, ו-59.7% הם מנהלים (43).

הגיל הממוצע של המנהלים הוא 44.2 (SD=10.1). המנהל הצעיר ביותר הוא בן 27, והמנהל המבוגר ביותר הוא בן 64.

כפי שעולה מלוח מס' 3 מרבית המנהלים הם בעלי השכלה אקדמית (כ 82.0% הם בעלי תואר ראשון ושני).

לוח מס' 3: השכלה פורמאלית של מנהלי המע"שים

רמת השכלה	מספרים	אחוזים
תעודת בגרות	4	5.6
תעודה מקצועית אחרת	8	11.1
תואר ראשון	36	50.0
תואר שני	23	31.9
דוקטורט	1	1.4

ממוצע הותק בניהול המע"ש בקרב המנהלים הוא 8 שנים (SD=9.5). ממוצע הותק של המנהלים בתחום המש"ה באופן כללי הוא גבוה יותר ועומד על 11.8 שנים (SD=9.6).

הותק בניהול מע"ש וכן הותק בתחום המש"ה באופן כללי גבוה יותר בקרב מנהלים בהשוואה למנהלות, כפי שעולה מלוח מס' 4.

לוח מס' 4: ותק בשנים לפי מגדר (בשנים)

ותק	נשים (n=43)		גברים (n=29)	
	ממוצע	סטית תקן	ממוצע	סטית תקן
ותק בניהול מע"ש	5.5	8.0	12.7	12.0
ותק בתחום המש"ה	7.1	11.8	15.7	11.5

עוד נבדק הקשר בין ותק המנהל בניהול המע"ש לבין סוג המפעיל. נמצא כי הותק הגבוה ביותר הוא בקרב מנהלי מע"שים המופעלים על ידי רשות מקומית (14.7 שנה), לאחר מכן במע"שים המופעלים על ידי עמותה (5.3 שנה) ולבסוף במע"שים המופעלים על ידי גוף פרטי (3.5 שנים)

3. חניכים ומדריכים במע"ש

סך הכל משתתפים בכלל המע"שים 5,220 חניכים, כ 73 חניכים בממוצע בכל מע"ש. מספר החניכים הנמוך ביותר הוא 9 (מע"ש פורמדיקו), ומספר החניכים הגבוה ביותר הוא 320 (מע"ש אלווין מרכז סבא בירושלים).

סך הכל יש בכלל המע"שים 552 מדריכים, כ 10 מדריכים בממוצע בכל מע"ש. מספר המדריכים בכל מע"ש נע בין 1 ל 31.

לוח מס' 5 מפרט את מספר החניכים, מספר המדריכים ומספר חניכים ממוצע למדריך בכל אחד מהמע"שים. סך הכל יש בממוצע 10 חניכים לכל מדריך.

לוח מס' 5: מספר החניכים, מספר המדריכים ומספר חניכים ממוצע למדריך

שם מע"ש	מס' חניכים	מס' מדריכים	מס' חניכים ממוצע למדריך
מע"ש אלווין חיפה	160	6	26.7
שקמים בית עובד	21	1	21.0
מע"ש יחדיו	20	1	20.0
מפעל תעסוקה שיקומי שוהם	20	1	20.0
חושן אבן שמואל (רב נכותי)	38	2	19.0
אלווין מע"ש רעננה	120	7	17.1
מטה יהודה	17	1	17.0

שם מע"ש	מס' חניכים	מס' מדריכים	מס' חניכים ממוצע למדריך
מע"ש ג'דידה מכר	34	2	17.0
רב נכותי ציימס רה"ע	97	6	16.2
מע"ש חורפיש	16	1	16.0
בית אקשטיין בנימינה	76	5	15.2
בית ישראל	60	4	15.0
הגליל ראמה	29	2	14.5
לב רבקה	56	4	14.0
מע"ש דבוריה	28	2	14.0
מע"ש צפת	42	3	14.0
עראבה	70	5	14.0
מפעל שקומי יחד באר שבע	195	14	13.9
מע"ש קרית גת	54	4	13.5
מע"ש שפרעם	26	2	13.0
עפולה	39	3	13.0
מרכז רב נכותי דימונה	142	11	12.9
עוספיא	25	2	12.5
אלמראם באקה	49	4	12.3
מרכז קש"ת	97	8	12.1
אלווין אלקודס	164	14	11.7
מפעל מוגן רב נכותי כסייפה	23	2	11.5
מע"ש אלווין מרכז סבא	320	28	11.4
מע"ש בת ים	80	7	11.4
גבעתיים	34	3	11.3
מערך תעסוקתי	28	2.5	11.2
כוכב תלם שומרה	55	5	11.0
ראשון לציון - ציימס	76	7	10.9
מרכז תעסוקה שיקומי אילת "מייוחד"	43	4	10.8
שיח סוד (בנים)	150	14	10.7
חותם	73	7	10.4
מע"ש בני ברק	52	5	10.4

שם מע"ש	מס' חניכים	מס' מדריכים	מס' חניכים ממוצע למדריך
עלי שיח	73	7	10.4
מע"ש רמת גן	72	7	10.3
אהבה	60	6	10.0
אזורי כפר יונה	20	2	10.0
מעש נצרת	120	12	10.0
צוהר	50	5	10.0
שק"ל	280	28	10.0
מעש טבריה "כנרת"	48	5	9.6
מע"ש סלאם	19	2	9.5
מרכז תעסוקה בית אקשטיין רמלה	76	8	9.5
מעונות גל מע"ש רחובות	94	10	9.4
אום אל פחם	102	11	9.3
מע"ש אשדוד	109	12	9.1
מע"ש ציימס טייבה	64	7	9.1
אלווין אשקלון	117	13	9.0
מע"ש תמרה	63	7	9.0
מע"ש אחיקם- ציימס ישראל	156	18	8.7
שילובים קרית אתא	84	10	8.4
מע"ש אור יהודה	75	9	8.3
מע"ש ציימס כפר-סבא	125	15	8.3
מע"ש שדות נגב מפעל מוגן רב נכותי	25	3	8.3
מע"ש כאבול	23	3	7.7
נצרת עילית	36	5	7.2
לוד	55	8	6.9
תלמים תעסוקה	100	15	6.7
רנד אכסאל	26	4	6.5
אופק	31	5	6.2
רשת מע"ש תעשיון יעד	186	31	6.0
מע"ש חדרה	170	30	5.7
סדנת שילוב	11	2	5.5
בית זרזיר	16	3	5.3

שם מע"ש	מס' חניכים	מס' מדריכים	מס' חניכים ממוצע למדריך
מארג	48	10	4.8
מע"ש פרומדיקו	9	2	4.5
מע"ש מכון בית יעקב	28	18	1.6
צומת בית שמש	20	20	1.0

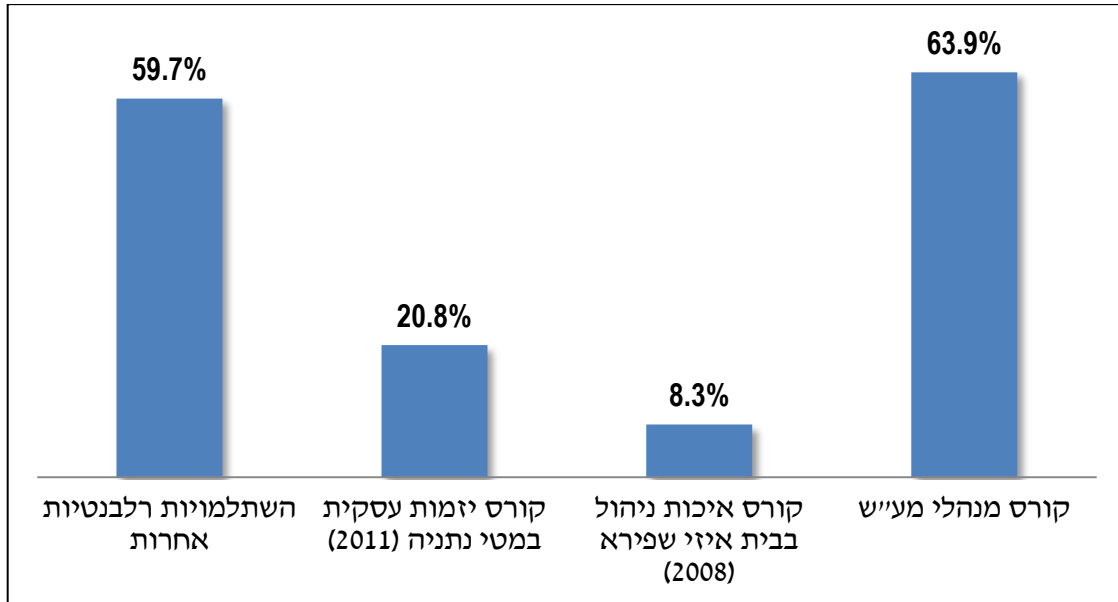
4. השתתפות בקורסים – מנהלי מע"ש

לוח מס' 6: מנהלים שהשתתפו בקורסים

קורס	מספר המנהלים שהשתתפו	אחוז מכלל המנהלים
קורס מנהלי מע"ש בבר אילן (2007)	16	22.2
קורס מנהלי מע"ש בביה"ס המרכזי ברמת גן (2009)	16	22.2
קורס מנהלי מע"ש מחזור ג' (2012)	14	19.4
קורס איכות ניהול בבית איזי שפירא (2008)	6	8.3
קורס יזמות עסקית במטי נתניה (2011)	15	20.8
השתלמויות רלבנטיות אחרות	43	59.7

כפי שעולה מלוח מס' 6, שיעור יחסית קטן של מנהלים השתתף בקורסים הפורמאליים השונים.

תרשים מס' 2: השתתפות מנהלי מע"ש בקורסים



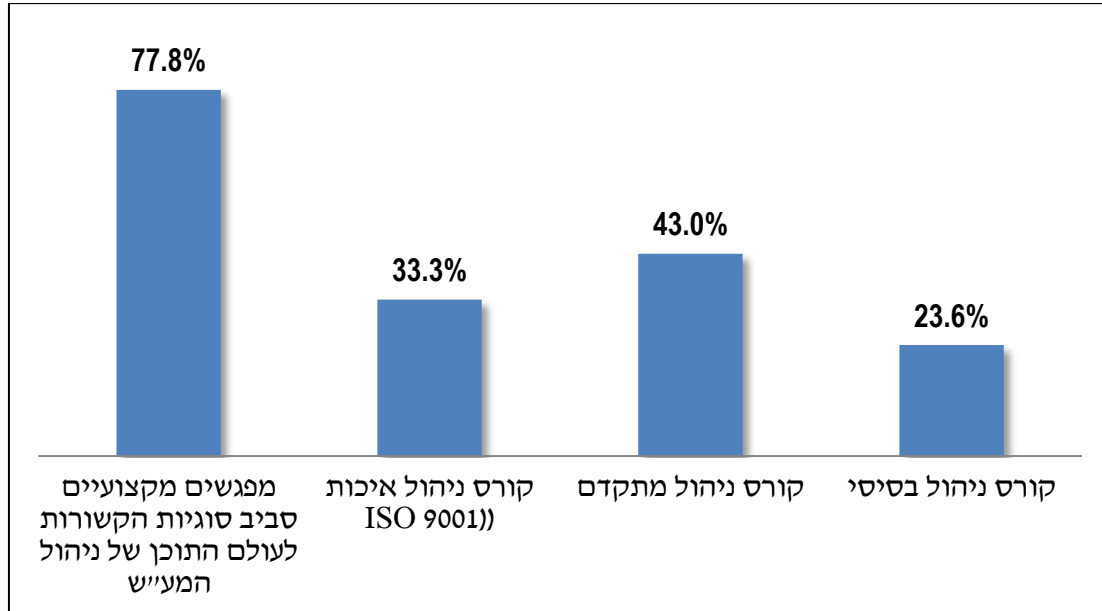
כפי שעולה מתרשים מס' 2 כשני שליש מהמנהלים עברו קורס ניהול באחד ממחזורי קורסי הניהול.

נבדק האם יש הבדל בשיעור המנהלים המשתתפים בקורסים השונים, ובכלל זה בקורסי ניהול לבין הגוף המפעיל את המע"ש, לא נמצא הבדל כזה ביחס לא אחד מהקורסים. כך למשל, 54.5% מקרב מנהלי מע"ש המופעלים על ידי גופים פרטיים לקחו חלק בקורס ניהול, לעומת 52.6% ממנהלי המע"ש המופעלים על ידי גופים ציבוריים (עמותות) ולעומת 60.9% בקרב מנהלי מע"ש המופעלים על ידי רשויות מקומיות. מדובר בהבדל קטן שלא נמצא מובהק.

עוד נבדק הקשר בין השתתפות המנהלים בקורסים השונים לבין הותק הכללי שלהם בתחום העולם המשי"ה והותק שלהם בניהול המע"ש. לא נמצא הבדל בין המנהלים השונים על פי הותק שלהם בהשתתפותם בקורסים השונים.

עוד נשאלו המנהלים במה היו רוצים להשתלם ולרכוש ידע נוסף. כפי שעולה מתרשים מס' 3 מרבית המנהלים (77.8%) ציינו שהם היו מעוניינים במפגשים מקצועיים סביב סוגיות הקשורות לעולם התוכן של ניהול המע"ש.

תרשים מס' 3: השתלמויות וידע נוסף שמנהלי המע"ש היו רוצים לרכוש



5. תעסוקה נתמכת

77.8% מכלל המע"שים מפעילים תכנית של תעסוקה נתמכת (סך הכל 56 מע"שים). 16 מע"שים אינם מפעילים תכנית של תעסוקה נתמכת (לרשימה מלאה של המע"שים שמפעילים ולא מפעילים מע"שים ראה נספח מס' 2).

סך הכל 956 חניכים מכלל המע"שים השתתפו בתכניות של תעסוקה נתמכת, מדובר ב 18.0% מכלל החניכים במע"שים השונים. מספר החניכים שלקחו חלק בתוכנית זו נע מ 1 ל 77. (הערה: 5 מע"שים שדיווחו כי יש להם תכנית תעסוקה נתמכת לא ציינו את מספר החניכים המיועדים לתכנית).

ב 58.3% מכלל המע"שים יש מדריכים ייעודים לתוכנית של תעסוקה נתמכת (סך הכל 42 מע"שים). כלומר, ישנם 14 מע"שים שמפעילים תכנית של תעסוקה נתמכת שאין בהם מדריכים ייעודים לתכנית זו. מתוך כלל המע"שים שמפעילים תכנית תעסוקה נתמכת ב 75.0% יש מדריכים ייעודים לתוכנית. סך המדריכים בכלל המע"שים המיועדים לתעסוקה נתמכת עומד על 102 (18.5% מכלל המדריכים). המספר הממוצע של המדריכים המיועדים לתוכנית זה הוא 1.8, ומספרם נע מ 1 ועד 25.

הפעלת תכנית תעסוקה נתמכת נבדקה ביחס למשתנים שונים. כפי שעולה מלוח מס' 7, במחוז צפון נמצא השיעור הנמוך ביותר של מע"שים שמפעילים תכנית תעסוקה נתמכת. שיעור ההפעלה הגבוה ביותר נמצא במחוז ירושלים והסביבה.

לוח מס' 7: הפעלת תכנית תעסוקה נתמכת לפי מחוז

לא מפעיל		מפעיל		מחוז
אחוזים	מספרים	אחוזים	מספרים	
8.3	1	91.7	11	ירושלים והסביבה (n=12)
10.5	2	89.5	17	מחוז מרכז (n=19)
22.2	2	77.8	7	מחוז דרום (n=9)
34.4	11	65.6	21	מחוז צפון (n=32)

כפי שמוצג בלוח מס' 8, מעיישים המופעלים על ידי רשויות מקומיות נוטים להפעיל בשיעורים נמוכים יותר תכניות תעסוקה נתמכת בהשוואה למעיישים המופעלים על ידי גופים פרטיים או ציבוריים (עמותות), 62.5% בקרב המעיישים המופעלים על ידי רשויות מקומיות לעומת 81.8% בקרב גופים פרטיים ו 86.5% לעומת גופים ציבוריים (עמותות).

לוח מס' 8: הפעלת תכנית תעסוקה נתמכת לפי הגוף המפעיל

לא מפעיל		מפעיל		הגוף המפעיל
אחוזים	מספרים	אחוזים	מספרים	
18.2	2	81.8	9	גוף פרטי (n=11)
13.5	5	86.5	32	גוף ציבורי (עמותה) (n=37)
37.5	9	62.5	15	רשות מקומית (n=24)

לוח מס' 9: הפעלת תכנית תעסוקה נתמכת לפי השתתפות מנהל/ת המע"ש בקורס ניהול

לא מפעיל		מפעיל		השתתפות המנהל/ת בקורס ניהול
אחוזים	מספרים	אחוזים	מספרים	
15.0	6	85.0	34	השתתפה בקורס ניהול (n=40)
31.3	10	68.8	22	לא השתתפה בקורס ניהול (n=32)

כמו כן, לוח מס' 9 מלמד כי מנהלים שהשתתפו בקורס ניהול נוטים יותר להפעיל תכנית תעסוקה
 נתמכת בהשוואה למנהלים שלא השתתפו בקורס ניהול (85.0% לעומת 68.8% בהתאמה).

לוח מס' 10 מציג את מספר החניכים והמדריכים המשתתפים בתכנית תעסוקה נתמכת בכל
 מע"ש.

לוח מס' 10: חניכים ומדריכים בתכנית תעסוקה נתמכת

מספר מדריכים ייעודיים לתכנית		מספר החניכים המשתתפים בתכנית		שם המע"ש
מספרים	אחוז מכלל המדריכים	מספרים	אחוז מכלל החניכים	
18	64.3	200	62.5	מע"ש אלווין מרכז סבא
6	21.4	95	33.9	שק"ל
5	83.3	45	28.1	מע"ש אלווין חיפה
2.5	17.9	45	23.1	מפעל שקומי יחד באר שבע
1.5	13.6	43	30.3	מרכז רב נכותי דימונה
2	14.3	40	26.7	שיח סוד (בנים)
3	42.9	35	29.2	אלווין מע"ש רעננה
3	20.0	35	35.0	תלמים תעסוקה
3	10.0	30	17.6	מע"ש חדרה
1	9.1	28	27.5	אום אל פחם
3	23.1	26	22.2	אלווין אשקלון
3.5	19.4	23	14.7	מע"ש אחיקם - צ'יימס ישראל
2	40.0	20	26.3	בית אקשטיין בנימינה
2	25.0	20	26.3	מרכז תעסוקה בית אקשטיין רמלה
1	25.0	20	46.5	מרכז תעסוקה שיקומי אילת "מיוחד"
2	13.3	19	15.2	מע"ש צ'יימס כפר-סבא
2	28.6	18	24.7	עלי שיח
2	10.0	15	75.0	צומת בית שמש
1	14.3	14	17.5	מע"ש בת ים
1	20.0	14	38.9	נצרת עילית
1	14.3	12	16.7	מע"ש רמת גן



The Shalem Fund
for Development of Services for People with
Intellectual Disabilities in the Local Councils
صندوق شاليم لتطوير الخدمات
للقرود ذي الإحتياجات العقلية
التقوية في السلطات المحلية
פיתוח שירותים לאדם עם מוגבלות שכלית
התפתחותית ברשויות המקומיות



משרד הרווחה והשירותים החברתיים
האגף לטיפול באדם עם מוגבלות שכלית התפתחותית
השרות לטיפול בקהילה

מספר מדריכים ייעודיים לתכנית		מספר החניכים המשתתפים בתכנית		שם המע"ש
אחוז מכלל המדריכים	מספרים	אחוז מכלל החניכים	מספרים	
10.0	1	12.8	12	מעונות גל מע"ש רחובות
3.2	1	6.5	12	רשת מע"ש תעשיון יעד
25.0	1	16.7	10	בית ישראל
25.0	1	17.9	10	לב רבקה
11.1	2	35.7	10	מע"ש מכון בית יעקב
16.7	2	8.3	9	מע"ש אשדוד
0.0		18.0	9	צוהר
14.3	1	11.8	9	ראשון לציון - ציימס
14.3	1	9.6	7	חותם
12.5	1	7.2	7	מרכז קש"ת
50.0	1	17.6	6	מע"ש ג'דידה מכר
16.7	1	6.2	6	רב נכותי ציימס רה"ע
0.0		9.1	5	כוכב תלם שומרה
0.0		20.0	5	עוספיא
0.0		6.7	4	אהבה
0.0		20.0	4	אזורי כפר יונה
0.0		7.3	4	לוד
10.0	1	8.3	4	מארג
0.0		21.1	4	מע"ש סלאם
20.0	1	9.7	3	אופק
33.3	1	13.0	3	מע"ש כאבול
0.0		15.0	3	מפעל תעסוקה שיקומי שוהם
0.0		4.1	2	אלמראם באקה
0.0		11.8	2	מטה יהודה
0.0		3.8	2	מע"ש בני ברק
0.0		8.7	2	מפעל מוגן רב נכותי כסייפה
25.0	1	7.7	2	רנד אכסאל
0.0		3.6	1	מע"ש דבוריה

מספר מדריכים ייעודיים לתכנית		מספר החניכים המשתתפים בתכנית		שם המע"ש
אחוז מכלל המדריכים	מספרים	אחוז מכלל החניכים	מספרים	
0.0		1.6	1	מע"ש ציימס טייבה
40.0	1	3.6	1	מערך תעסוקתי

המנהלים התבקשו לציין האם המדריכים הייעודיים לתכנית של תעסוקה נתמכת השתתפו בקורסים שונים שנועדו להכשיר אותם לתפקיד זה. כפי שעולה מלוח מס' 11 ניתן לראות כי רק במיעוט מהמע"שים המדריכים לקחו חלק בקורסים אלה.

לוח מס' 11: השתתפות מדריכי תעסוקה נתמכת בקורסים

אחוז מכלל המעש"ים שבהם מופעלת תכנית תעסוקה נתמכת	מספר המע"שים שבהם מדריכים לקחו חלק בקורס	קורס
26.8	15	קורס מדריכי תעסוקה נתמכת 2008 בבית הספר המרכזי ברמת גן
26.8	15	קורס מדריכי תעסוקה נתמכת 2010 במכון שיפור בתל אביב
35.7	20	קורס מדריכי תעסוקה נתמכת 2012
35.7	20	שלושה ימי השתלמות למדריכי תעסוקה נתמכת במכון שיפור ברמת גן

לוח מס' 12: השתתפות מדריכי תעסוקה נתמכת בקורסים (אחוזים מתוך המע"שים שבהם קיימת תכנית תעסוקה נתמכת)

לא השתתף		השתתף		קורס
אחוזים	מספרים	אחוזים	מספרים	
76.8	43	23.2	13	קורס מדריכי תעסוקה נתמכת 2008 בבית הספר המרכזי ברמת גן
76.8	43	23.2	13	קורס מדריכי תעסוקה נתמכת 2010 במכון שיפור בתל אביב
67.9	38	32.1	18	קורס מדריכי תעסוקה נתמכת 2012
67.9	38	32.1	18	שלושה ימי השתלמות למדריכי תעסוקה נתמכת במכון שיפור ברמת גן

עוד נשאלו המנהלים האם יש להם מדריכים במע"ש שזקוקים לקורס תעסוקה נתמכת בסיסי. 52 מנהלים המהווים 72.2% מכלל המנהלים ציינו כי המדריכים שלהם זקוקים לקורס תעסוקה נתמכת בסיסי. רק 27.8% מהמנהלים ציינו כי הם לא זקוקים לקורס כזה.

6. מדריכי המע"שים

סך הכל השתתפו בסקר 496 מדריכים. מתוכם 375 בנות (75.6%) ו 116 בנים (23.4%) (5 מדריכים לא ציינו את מינם). מספר המדריכים במע"ש נע מ 1 עד 26.

הגיל הממוצע של המדריכים הוא 42.9 שנים (סטית תקן 12.3). המדריך הצעיר ביותר הוא בן 18 (מע"ש תלמים תעסוקה בע"מ), והמדריך המבוגר ביותר הוא בן 74 (מע"ש בית יעקב ירושלים) (לרשימה המלאה של מספר המדריכים לפי מע"ש וגילם ראה נספח מס' 3).

הותק הממוצע של המדריכים במע"שים הוא 8.4 שנים (סטית תקן 8.4). הותק הנמוך ביותר הוא עד שנה והותק הגבוה ביותר הוא 57 שנים.

כפי שעולה מלוח מס' 13 שני שלישי מהמדריכים הם בעלי השכלה תיכונית עד מקצועית. כרבע מהמדריכים הם בעלי השכלה אקדמית.

לוח מס' 13: השכלת המדריכים (N=496)

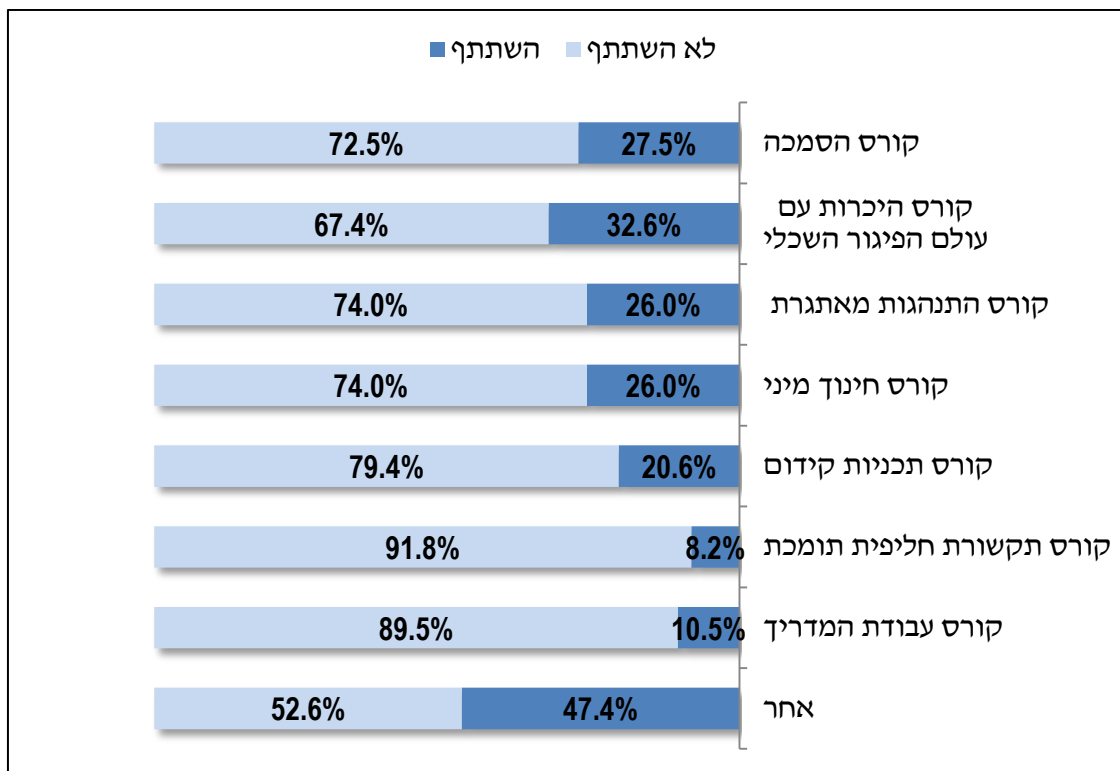
רמת השכלה	מספרים	אחוזים
תיכונית	182	36.7
תעודת בגרות	70	14.1
תעודה מקצועית	76	15.3
אקדמאי	124	25.0
אחר	35	7.1
לא ידוע	9	1.8

כפי שעולה מלוח מס' 14 ומתרשים מס' 4 רק עד שלישי מהמדריכים לקחו חלק בקורסים שונים במסגרת עבודתם במע"ש. כך למשל רק שלישי עברו קורס היכרות עם עולם המש"ה, או למשל רק 27.5% עברו קורס הסכמה.

לוח מס' 14: השתתפות מדריכים בקורסים שונים

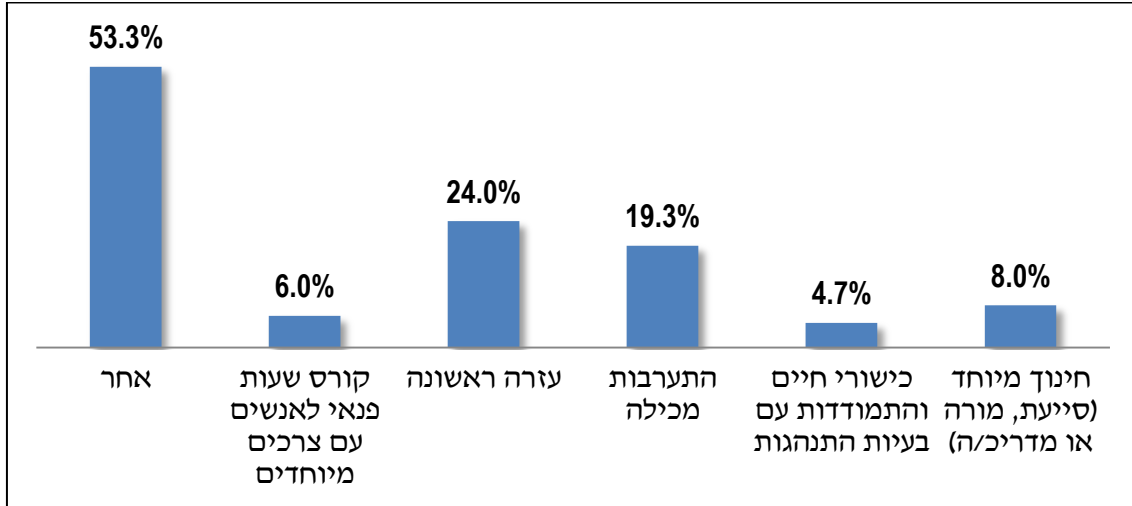
לא השתתף		השתתף		קורס
אחוזים	מספרים	אחוזים	מספרים	
67.4	322	32.6	156	קורס היכרות עם עולם המש"ה (n=478)
72.5	351	27.5	133	קורס הסמכה (n=484)
74.0	365	26.0	128	קורס חינוך מיני (n=493)
74.0	356	26.0	125	קורס התנהגות מאתגרת (n=481)
79.4	378	20.6	98	קורס תכניות קידום (n=476)
89.5	424	10.5	50	קורס עבודת המדריך (n=474)
91.8	436	8.2	39	קורס תקשורת חליפית תומכת (n=475)
52.6	261	47.4	235	אחר (n=496)

תרשים מס' 4: השתתפות מדריכים בקורסים שונים



תרשים מס' 5 מציג את הפירוט של הקורסים האחרים (קטגוריה "אחר" בתרשים מס' 4) שלקחו המדריכים.

תרשים מס' 5: השתתפות מדריכים בקורסים שונים (N=150)



נספחים

נספח מס' 1: רשימת המע"שים שהשתתפו בסקר, הגוף המפעיל והרשות בה ממוקם המע"ש

גוף מפעיל: רשות מקומית

שם המע"ש	רשות מקומית
אלמראם באקה	באקה אל גרביה
אהבה	קרית שמונה
אום אל פחם	אום אל פחם
הגליל ראמה	ראמה
חותם	טירת הכרמל
לוד	לוד
מטה יהודה	מ.א מטה יהודה
מע"ש אור יהודה	אור יהודה
מע"ש אשדוד	אשדוד
מע"ש בת ים	בת ים
מע"ש ג'דידה מכר	ג'דידה מכר
מע"ש דבוריה	דבוריה
מע"ש חדרה	חדרה
מע"ש חורפיש	מ.מ. חורפיש
מע"ש צפת	צפת
מע"ש רמת גן	רמת גן
מע"ש שפרעם	שפרעם
מע"ש תמרה	תמרה
מע"ש נצרת	נצרת
עוספיא	מ.מ. עוספיא
עפולה	עפולה
עראבה	מ.מ. עראבה
רשת מע"ש תעשיון יעד	נתניה

גוף מפעיל: מפעיל ציבורי (עמותה)

שם מע"ש	רשות מקומית
אופק	קרית מלאכי
אזורי כפר יונה	כפר יונה
אלווין אלקודס	עיריית ירושלים
אלווין אשקלון	אשקלון
אלווין מע"ש רעננה	רעננה
בית זרזיר	בית זרזיר
בית ישראל שק"ל	פתח תקווה
גבעתיים	גבעתיים
חושן אבן שמואל (רב נכותי)	מ. א. שפיר
כוכב תלם שומרה	מ. מ. מעלה יוסף
לב רבקה	בני ברק
מארג	כפר ורדים
מע"ש אחיקם- ציימס ישראל	תל אביב
מע"ש אלווין חיפה	חיפה
מע"ש אלווין מרכז סבא	ירושלים
מע"ש בני ברק שיח סוד	בני ברק
מע"ש יחדיו	אופקים
מע"ש מכון בית יעקב	ירושלים
מע"ש פרומדיקו	מ. א. עמק חפר
מע"ש ציימס טייבה	טייבה
מע"ש ציימס כפר-סבא	כפר-סבא
מע"ש שדות נגב מפעל מוגן רב נכותי	מ. א. שדות נגב
מערך תעסוקתי	שדרות
מפעל מוגן רב נכותי כסייפה	כסייפה
מפעל שקומי יחד באר שבע	באר שבע
מפעל תעסוקה שיקומי שוהם	חבל מודיעין
מרכז קש"ת	חולון
מרכז רב נכותי דימונה	דימונה
מרכז תעסוקה שיקומי אילת "מיוחד"	אילת
סדנת שילוב	מ. מ. גוש עציון
עלי שיח	ירושלים
צוהר	רכסים
צומת בית שמש	בית שמש
ראשון לציון - ציימס	ראשון לציון
רב נכותי ציימס רה"ע	ראש העין

שם מע"ש	רשות מקומית
שיח סוד (בנים)	ירושלים
שק"ל	ירושלים
שקמים בית עובד	מ.א. גן רווה

גוף מפעיל: מפעיל פרטי

שם מע"ש	רשות מקומית
בית אקשטיין בנימינה	בנימינה
מע"ש טבריה "כנרת"	טבריה
מע"ש כאבול	כאבול
מע"ש קרית גת	קרית גת
מעונות גל מע"ש רחובות	רחובות
מע"ש סלאם	כפר קרע
מרכז תעסוקה בית אקשטיין רמלה	רמלה
נצרת עילית	נצרת עילית
רנד אכסאל	מועצה מקומית אכסאל
שילובים קרית אתא	קרית אתא
תלמים תעסוקה	מגידו

רשימת מע"שים שלא השתתפו בסקר

שם מע"ש	רשות	גוף מפעיל
מע"ש בנות שיח סוד ירושלים	ירושלים	מפעיל ציבורי (עמותה)
מע"ש רנד עילבון	עילבון	מפעיל פרטי
מע"ש הגן הזואולוגי באר שבע	באר שבע	מפעיל ציבורי (עמותה)
מע"ש הרצליה	הרצליה	מפעיל ציבורי (עמותה)
מע"ש כפר מנדא	כפר מנדא	מפעיל פרטי
מע"ש רמי גיל כרמיאל	כרמיאל	מפעיל ציבורי (עמותה)
מפעל מוגן אלומה במצובה		מפעיל ציבורי (עמותה)
מפעל מוגן מגאר	מגאר	מפעיל ציבורי (עמותה)
מרכז לאומניות כפר מכבי "שילובים"	כפר המכבי	מפעיל פרטי
מרכז רב נכותי בת ים	בת ים	רשות מקומית
רב נכותי מפעל שיקום בית שאן	בית שאן	מפעיל ציבורי (עמותה)

נספח מס' 2: תכנית תעסוקה נתמכת

מע"שים המפעילים תעסוקה נתמכת	מע"שים שאינם מפעילים תעסוקה נתמכת
אהבה	בית זרזיר
אום אל פחם	גבעתיים
אופק	הגליל ראמה
אזורי כפר יונה	מע"ש אור יהודה
אלווין אלקודס	מע"ש חורפיש
אלווין אשקלון	מע"ש יחדיו
אלווין מע"ש רעננה	מע"ש פרומדיקו
אלמרס באקה	מע"ש צפת
בית אקשטיין בנימינה	מע"ש שדות נגב מפעל מוגן רב נכותי
בית ישראל	מע"ש תמרה
חושן אבן שמואל (רב נכותי)	מעש טבריה "כנרת"
חותם	מעש נצרת
כוכב תלם שומרה	סדנת שילוב
לב רבקה	עפולה
לוד	עראבה
מארג	שילובים קרית אתא

מע"שים המפעילים תעסוקה נתמכת	מע"שים שאינם מפעילים תעסוקה נתמכת
מטה יהודה	בית זרזיר
מע"ש סלאם	
מע"ש אחיקם- ציימס ישראל	
מע"ש אלווין חיפה	
מע"ש אלווין מרכז סבא	
מע"ש אשדוד	
מע"ש בני ברק	
מע"ש בת ים	
מע"ש ג'דידה מכר	
מע"ש דבוריה	
מע"ש חדרה	
מע"ש כאבול	
מע"ש מכון בית יעקב	
מע"ש ציימס טייבה	
מע"ש ציימס כפר-סבא	
מע"ש קרית גת	
מע"ש רמת גן	
מע"ש שפרעם	
מעונות גל מע"ש רחובות	
מערך תעסוקתי	
מפעל מוגן רב נכותי כסייפה	
מפעל שקומי יחד באר שבע	
מפעל תעסוקה שיקומי שוהם	
מרכז קש"ת	
מרכז רב נכותי דימונה	
מרכז תעסוקה בית אקשטיין רמלה	

נספח מס' 3: מספר המדריכים לפי מע"ש (לפי א-ב) וגיל ממוצע

שם המע"ש	מספר מדריכים	גיל ממוצע
אום אל פחם	9	42.6
אור יהודה	11	54.5
אחיקם	14	55.4
אל מארם	4	44.5
אלווין אלקודס	15	36.5
אקים ישראל עמק חפר	2	60.0
בנימינה	3	33.0
גבעתיים	3	47.7
הגליל ראמה	2	44.5
הר טוב	1	58.0
חושן אבן שמואל	2	51.0
חותם	10	45.5
טבריה	5	49.5
יחדיו אופקים	1	48.0
כפר יונה	1	60.0
מארג כפר ורדים	7	39.1
מכון בית יעקב	25	37.4
מע"ש ג'דידה מכר	1	50.0
מערך תעסוקתי	3	47.3
מע"ש אופק	5	53.0
מע"ש אילת	4	52.0
מע"ש אלווין אשקלון	16	33.4
מע"ש אשדוד	12	47.6
מע"ש בית ישראל רווחה פתח תקווה	4	48.0
מע"ש בני ברק	4	53.0
מע"ש בת ים	5	57.2
מע"ש דבוריה	2	53.0
מע"ש זרזיר	3	
מע"ש חדרה	16	49.6
מע"ש חורפיש	1	45.0

שם המע"ש	מספר מדריכים	גיל ממוצע
מע"ש יחד באר שבע	15	43.0
מע"ש כאבול	5	35.2
מע"ש לב רבקה	5	32.8
מע"ש לוד	8	53.3
מע"ש נצרת	11	39.9
מע"ש סלאם	2	41.5
מע"ש עוספיא	3	46.3
מע"ש עלי שיח בנות	6	22.7
מע"ש עלי שיח בנים	5	33.0
מע"ש עראבה	5	49.8
מע"ש ציימס טיבה	8	36.6
מע"ש קרית גת	7	39.7
מע"ש קרית שמונה	5	49.2
מע"ש ראשון לציון ציימס	8	45.9
מע"ש רעננה	5	48.2
מע"ש שילובים	10	45.5
מע"ש שפרעם	2	40.0
מעש תמרה	6	45.5
מעש תעסוקה אלווין חיפה	3	37.0
מפעל מוגן רב נכותי	2	40.0
מפעל מוגן רב נכותי ציימס ראש העין	5	39.2
מפעל מוגן שדות נגב	3	46.0
מפעל תעסוקה שיקומי	1	50.0
מרכז צומת בית שמש	2	39.5
מרכז סבא	6	44.3
מרכז רב נכותי יחדיו דימונה	9	41.9
מרכזת קש"ת	8	38.0
מתן	5	52.6
סדנת שילוב גוש עציון	2	30.0
עפולה	3	57.7
ציימס כפר סבא	12	41.8

שם המע"ש	מספר מדריכים	גיל ממוצע
צוהר לטוהר רכסים	7	32.1
צפת	3	51.7
רחובות	5	41.8
רמלה	17	40.1
רמת גן	8	50.7
רנד אכסאל	2	50.0
רשת מע"ש תעשיון ויעד	26	46.8
שיח סוד (בנים) ירושלים	14	33.4
שיקמים	1	50.0
שק"ל	26	35.4
תלם שומרה	2	37.0
תלמים תעסוקה	15	36.7

נספח מס' 4: שאלון למנהלי המע"ש

שלום רב,

השרות לטיפול באדם עם מש"ה בקהילה וקרון שלם מעוניינים לערוך סקר קצר שמטרתו לבחון ולהגדיר את הצרכים המקצועיים של מנהלי המע"שים ומדריכיהם וכן, ללמוד כיצד ניתן לקדם את הפיתוח המקצועי ולהציע מענה לצרכים המגוונים של העוסקים בתחום. נודה לך אם תקדיש זמן לענות על שאלון מיפוי הצרכים. בהמשך תישלח אליך גם טבלה למילוי שאלות בנוגע להכשרת המדריכים שלך.

מטעמי נוחות השאלון מנוסח בלשון זכר, אך מיועד לשני המינים.

תודה מראש על שיתוף הפעולה!

שאלון למנהלי מע"שים

שם: _____

משפחה: _____

גיל: _____

השכלה פורמלית: 1. תעודת בגרות 2. תואר ראשון 3. תואר שני 4. תעודה מקצועית אחרת

שם המע"ש: _____

שם הרשות: _____

שם העמותה המפעילה: _____

מס' חניכים במע"ש: _____

מס' מדריכים במע"ש: _____

וותק בתחום המש"ה בכלל: _____

וותק בתחום ניהול המע"ש: _____

שאלות בנוגע להכשרות שעברת:

האם השתתפת בקורס מנהלי מע"שים שנערך בשנת 2007 בבר אילן: כן/לא

האם השתתפת בקורס ניהול האיכות (איזו 9001) בשנת 2008, באיזי שפירא: כן/לא

האם השתתפת בקורס מנכ"ל מע"שים שנערך בשנת 2009 בבית ספר המרכזי ברמת גן? כן/לא

האם השתתפת בקורס יזמות עסקית בשנת 2011-2012 במטי נתניה: כן/לא

האם עברת השתלמויות נוספות רלבנטיות, אנא פרט בקצרה:

במה היית רוצה להשתלם ולרכוש ידע נוסף?

1. קורס ניהול בסיסי
2. קורס ניהול מתקדם
3. קורס ניהול האיכות (איזו 9001)
4. מפגשים מקצועיים סביב סוגיות הקשורות לעולם התוכן של ניהול המע"ש
5. אחר

האם קיימת במע"ש תכנית תעסוקה נתמכת? כן/לא

במידה וכן, כמה אנשים יוצאים לקורס תעסוקה נתמכת? _____

האם יש מדריכים ייעודים לנושא? כן/לא

במידה וכן, כמה מדריכים יש במע"ש: _____

האם המדריכים השתתפו בקורס מדריכי תעסוקה נתמכת שנערך בשנת 2008 בבה"ס המרכזי

ברמת גן? כן/לא

האם המדריכים השתתפו בקורס מדריכי תעסוקה נתמכת שנערך בשנת 2010 במכון שיפור בתל

אביב? כן/לא

האם המדריכים השתתפו בשלושת ימי ההשתלמות למדריכי תעסוקה נתמכת שנערכו השנה

במכון שיפור ברמת גן? כן/לא

האם יש לך מדריך/ה הזקוק לקורס מדריכי תעסוקה נתמכת בסיסי? כן/לא

מיפוי השתלמויות של מדריכי המע"ש

שם המדריך: _____

וותק בתחום המש"ה: _____

וותק בתחום ההדרכה במע"ש: _____

השכלה: _____

גיל/תאריך לידה: _____

האם עבר קורס הסמכה? כן/לא

האם השתתף בקורס "היכרות עם עולם המש"ה"? כן/לא

האם השתתף בקורס "התנהגות מאתגרת"? כן/לא

האם השתתף בקורס "חינוך מיני חברתי"? כן/לא

האם השתתף בקורס "תכניות קידום"? כן/לא

האם השתתף בקורס "תקשורת חליפית תומכת"? כן/לא

האם השתתף בקורס "עבודת המדריך"? כן/לא

קורס אחר נוסף שהשתתף בו? _____