




מה עושים בזמן ירי טילים?



מסמך בפישוט לשוני

“שאגת הארי”

2026

תוכן עניינים - מה יש בחוברת?

מספר עמוד	שם הפרק
3	מבוא
4	מהם טילים?
5	הנחיה מקדימה
6	מה עושים כשמקבלים הנחיה מקדימה?
7	מהי התרעה ואיך אנחנו מקבלים אותה?
9	סוגי ההודעות של פיקוד העורף בזמן ירי טילים
10	כמה זמן יש לנו להגיע למרחב המוגן?
11	איך אנחנו מוצאים את המרחב המוגן הטוב ביותר?
13	איך אנחנו מוצאים את המרחב המוגן הטוב ביותר בחוץ?
16	יוצאים מהמרחב המוגן רק כשמקבלים הודעה ברורה מפיקוד העורף!
17	נפלים (חלקים של טילים שנשברו ונפלו)
18	מה אנחנו צריכים להכין לתקופת חירום?
19	למי אנחנו יכולים להתקשר במצב של ירי טילים?
20	עם מי אנחנו יכולים לדבר על המצב של ירי טילים?
21	סיכום




עזרה

חשוב שנהיה מוכנים כשיש ירי של טילים.
חשוב להכיר את כל ההוראות של פיקוד העורף
- מה עושים בזמן של ירי טילים.
במסמך הזה יש הוראות של פיקוד העורף.
אנחנו צריכים לתרגל מה עושים במצב של ירי
טילים.
כך נהיה מוכנים.

בכל מצב שבו אנחנו לא בטוחים מה לעשות כשיש התרעה (אזהרה
שקורה משהו מסוכן), נשאל מישהו.
במצב של מלחמה אנשים יכולים לעזור אחד לשני.
לכן חשוב שכולם יתכוננו ביחד למצב של מלחמה.

2. מהם טילים?



ירי טילים

טילים הם סוג של כלי נשק שיש להם מנוע. הם עפים באוויר, והמטרה שלהם היא לפגוע. חשוב שנדע מה עושים כשירורים עלינו טילים. כשיש ירי של טילים, לפעמים אנחנו מקבלים הנחיה מקדימה, שנותנת לנו כמה דקות להתכונן. לפעמים אנחנו מקבלים או שומעים רק התרעה (אזעקה). כשיש התרעה אנחנו צריכים ללכת למרחב מוגן.

3. הנחיה מקדימה

הנחיה מקדימה היא הודעה שאנחנו מקבלים לפעמים כמה דקות לפני שאנחנו שומעים אזעקה באזור שבו אנחנו נמצאים. את ההנחיה המקדימה אפשר לקבל בהודעה מתפרצת לטלפון שלנו או באפליקציה של פיקוד העורף בטלפון הנייד שלנו.

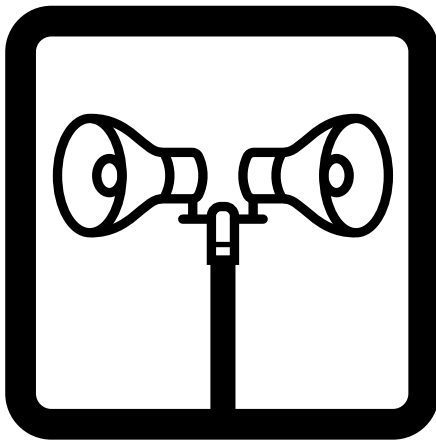
4. מה עושים כשמקבלים הנחיה מקדימה?

מה עושים כשאנחנו מקבלים הנחיה מקדימה?
אנחנו מתקרבים למרחב המוגן הכי טוב שיש.
כששומעים אזעקה אנחנו נכנסים למרחב המוגן.
לא יוצאים עד שמקבלים הודעה מפיקוד העורף שמותר לצאת.

5. מהי התרעה ואיך אנחנו מקבלים אותה?

התרעה היא אזהרה שקוֹרָה עכשיו משהו מסוכן.

את ההתרעה על ירי רקטות וטילים אנחנו מקבלים בצורות שונות:



אזעקה

• אזעקה


(קול חזק מצופרים/רמקולים שנמצאים
בחוץ)



אפילקציית פיקוד העורף

• אפליקציית פיקוד העורף

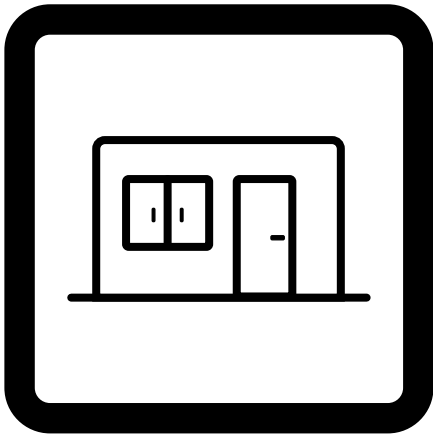
בטלפון הנייד שלנו.



אתר אינטרנט

- **פורטל החירום הלאומי**
(אתר האינטרנט של פיקוד העורף)

גם בטלויזיה וגם ברדיו מודיעים כשיש **התרעה**.



מרחב מוגן

כשאנחנו מקבלים התרעה, אנחנו צריכים להיכנס במהירות ובזהירות למרחב המוגן.

מרחב מוגן הוא מקום שאנחנו בטוחים בו.

6. סוגי ההודעות של פיקוד העורף בזמן ירי טילים

- לפעמים אנחנו מקבלים הודעה ראשונה שנקראת "הנחיה מקדימה" כמה דקות לפני האזעקה. אנחנו מתכוננים. אנחנו מתקרבים למרחב המוגן ומחכים לידו.
- **אזעקה** - אנחנו שומעים בצופרים ובאפליקציה של פיקוד העורף אזעקה עולה ויורדת. אנחנו נכנסים למרחב המוגן.
- מותר לצאת מהמרחב המוגן רק כאשר אנחנו מקבלים הודעה **מפיקוד העורף**.

7. כמה זמן יש לנו להגיע למרחב המוגן?



כמה זמן?

בכל מקום שבו אנחנו נמצאים, יש זמן שונה שבו אנחנו צריכים להגיע למרחב המוגן. תמיד חשוב לדעת (גם בזמן שגרה וגם בזמן מלחמה) כמה זמן יש לנו להגיע למרחב המוגן. יש מקומות שבהם יש 15 שניות, 30 שניות, 45 שניות, דקה ודקה וחצי. יש מקומות שבהם צריך להיכנס מייד למרחב המוגן.

כדי לדעת כמה זמן יש לנו להגיע למרחב המוגן בזמן קבלת התרעה, אנחנו צריכים להיכנס לאתר של פיקוד העורף.

• במחשב:

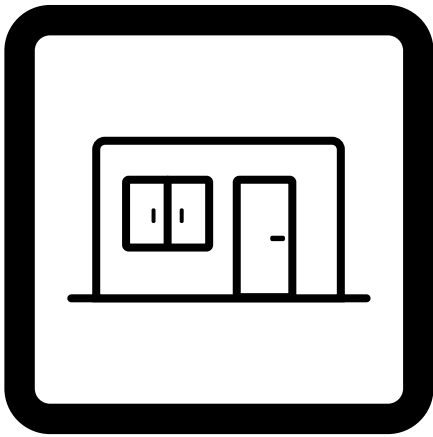
בצד שמאל של עמוד הבית כתוב: "[לקבלת הנחיות לפי יישוב](#)". מתחת למשפט זה נכתוב את שם המקום, ואז נקבל את המידע - כמה זמן יש לנו להגיע למרחב המוגן.

• בטלפון הנייד:

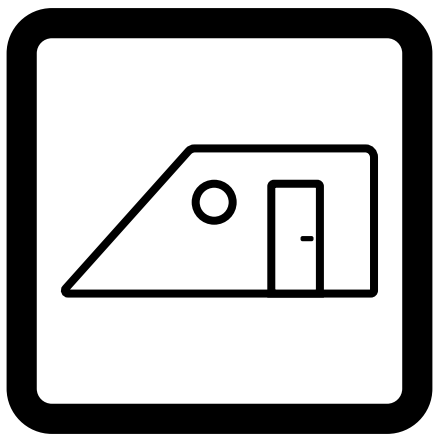
מתחת לשורה שבה כתוב "לקבלת הנחיות לפי יישוב", נכתוב את שם המקום ואז נקבל את המידע - כמה זמן יש לנו להגיע למרחב המוגן.

תמיד חשוב לתרגל את הכניסה למרחב המוגן ולבדוק שאנחנו מגיעים אליו בזמן.

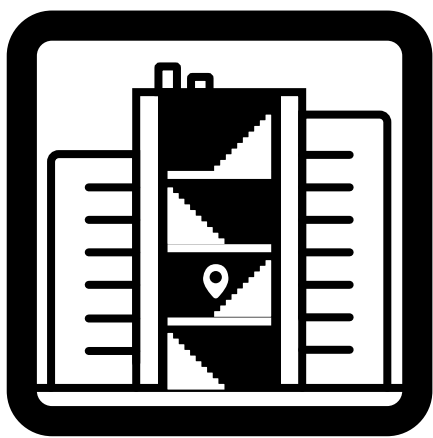
8. איך אנחנו מוצאים את המרחב המוגן הטוב ביותר?



מרחב מוגן



מקלט



חדר מדרגות פנימי

מרחב מוגן יכול להיות:

- **ממ"ד** (מרחב מוגן בדירה),
- **ממ"ק** (מרחב מוגן בקומה),
- **מקלט משותף**,
- **מרחב מוגן ציבורי** כמו מקלט ציבורי, או מחסה ציבורי כמו חניון מתחת לקרקע - שפיקוד העורף אישר. חשוב לזכור -


לא כל חניון הוא מרחב מוגן!

רק אם פיקוד העורף אישר את החניון, אז זה מרחב מוגן.

כדי לבדוק אם פיקוד העורף אישר את החניון, צריך לשאול את הרשות המקומית. רק אם אנחנו לא יכולים להגיע לאחד המרחבים המוגנים האלה, נבחר:

- **חדר מדרגות פנימי** (בלי חלונות וקירות חיצוניים).

כששומעים אזעקה צריך לחכות על המדרגות. אם יש בבניין יותר משלוש קומות, נחכה על המדרגות כשיש מעלינו לפחות שתי קומות. אם יש בבניין פחות משלוש קומות, נחכה על המדרגות של הקומה האמצעית. אסור לחכות בקומת הכניסה, כי חלונות ודלתות הזכוכית יכולים להישבר. צריך לעלות ולחכות על המדרגות בקומה האמצעית.




חדר מדרגות פנימי

• **חלל פנימי** - רק אם אין ברירה, נבחר בחלל פנימי בבית. חלל פנימי הוא מקום שיש בו כמה שיותר קירות וכמה שפחות חלונות או פתחים. החלל הפנימי נמצא כמה שיותר במרכז המבנה. חשוב לבדוק שאין בחלל הפנימי קרמיקה, חרסינה או זכוכית שיכולות להתנפץ. כשיש אזעקה, צריך לשבת צמוד לקיר הפנימי, מתחת לגובה של קו החלונות ולא מול הדלת.

כלומר - אם אין לידנו ממ"ד (מרחב מוגן בדירה) או ממ"ק (מרחב מוגן בקומה) נלך למקלט.
אם אין לנו גם מקלט, נלך לחדר מדרגות פנימי,
ואם אי אפשר לצאת לחדר מדרגות פנימי, ניפנס לחלל פנימי.


9. איך אנחנו מוצאים את המרחב המוגן הטוב ביותר בחוץ?

- כשיש ירי של טילים, לפעמים אנחנו מקבלים הנחיה מקדימה שנותנת לנו כמה דקות להתכונן ולחפש מרחב מוגן הכי טוב שיש. הנחיה מקדימה היא הודעה שאנחנו מקבלים לפני שאנחנו שומעים אזעקה באזור שבו אנחנו נמצאים. את ההנחיה המקדימה אפשר לקבל בהודעה מתפרצת לטלפון שלנו או באפליקציה של פיקוד העורף בטלפון הנייד שלנו.
- לפעמים אין הנחיה מקדימה ויש אזעקה כשאנחנו נמצאים מחוץ לבית. אם אנחנו לא מספיקים להגיע למרחב מוגן בזמן שיש לנו, אנחנו צריכים לחפש את המרחב המוגן הטוב ביותר בחוץ:



מקלט

- **בשטח בנוי (שטח שיש בו בתים, בניינים, מקלטים) -**
אנחנו צריכים להיכנס למקלט או לחדר מדרגות במבנה קרוב.
אסור להישאר בכניסה של המבנה.



שטח פתוח


- **בשטח פתוח (שטח שאין בו בתים או בניינים או מקלטים) -**
אנחנו צריכים לשכב על הקרקע (על האדמה או על הרצפה).
אנחנו שמים את הידיים על הראש כדי לשמור עליו.



בנסיעה ברכב

- אם כשיש התרעה אנחנו נמצאים **בנסיעה באוטו (ברכב) -**
אנחנו צריכים לעצור בצד הדרך, לצאת מהאוטו ולהיכנס למקלט או לחדר מדרגות במבנה קרוב.
אם אין מבנה קרוב שאפשר להגיע אליו - אנחנו צריכים לצאת מהאוטו, להתרחק ממנו ולשכב על הקרקע (על האדמה או על הרצפה) ולשים את הידיים על הראש.

רק אם אנחנו לא יכולים לצאת מהאוטו, אנחנו צריכים לעצור בצד הדרך, לפתוח את החלונות, להתכופף מתחת לחלונות ולשים ידיים על הראש.

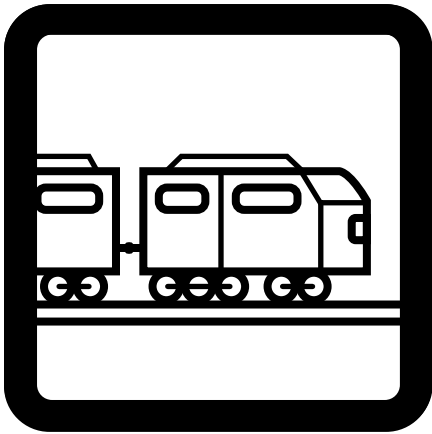


בנסיעה באוטובוס

• אם כשיש התרעה אנחנו נמצאים

בתחבורה ציבורית -

- באוטובוס בין-עירוני - הנהג עוצר בצד הדרך, פותח את הדלתות. הנוסעים מתכופפים מתחת לקו החלונות ושמים ידיים על הראש.



בנסיעה ברכבת

- באוטובוס עירוני - הנהג עוצר בצד הדרך, פותח את הדלתות. הנוסעים יורדים ונכנסים למרחב המוגן הטוב ביותר.

אם אי אפשר להגיע למרחב מוגן, מתכופפים מתחת לקו החלונות ושמים ידיים על הראש.

- ברכבת - הנוסעים מתכופפים מתחת לקו החלונות ושמים ידיים על הראש.


10. יוצאים מהמרחב המוגן רק כשמקבלים הודעה ברורה מפיקוד העורף!

כשיש ירי של טילים לישראל, יש חלקים שיכולים ליפול גם כמה דקות אחרי האזעקה.

לפעמים גם יש עוד ירי של טילים לאותו מקום שבו אנחנו נמצאים. אסור לצאת מהמרחב המוגן עד שלא מקבלים הודעה ברורה מפיקוד העורף שמותר לצאת.

בכל מצב שבו אנחנו לא בטוחים מה לעשות כשיש התרעה (אזהרה שקורה משהו מסוכן), נשאל מישהו. במצב של מלחמה אנשים יכולים לעזור אחד לשני. לכן חשוב שכולם יתכוננו ביחד למצב של מלחמה.

11. נפלים (חלקים של טילים שנשברו ונפלו) -



נפלים של טילים

חלקים של טילים שנשברו ונפלו על הקרקע,
הם מסוכנים! הם יכולים להתפוצץ!
יש עכשיו הרבה חלקים של טילים על הקרקע.
אסור לגעת בהם ואסור להתקרב אליהם.
צריך להתקשר למשטרה ל**טלפון מספר 100**.

12. מה אנחנו צריכים להכין לתקופת חירום?



ציוד חירום

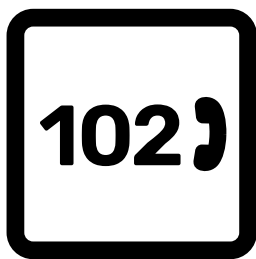
- צריך לארגן רשימה של הדברים הכי חשובים לזמן חירום.
- כדאי לשים הכול בתיק.
- נשמור את הדברים לשעת חירום במרחב המוגן.
- אם אנחנו צריכים לצאת למקלט, כדאי לשים את התיק בכניסה לבית.
- אם צריך לשמור חלק מהדברים במקום אחר בבית, חשוב להגיד את זה לבני הבית ואפשר גם לכתוב בפתק שנשים על התיק.
- דברים שצריכים להישאר יבשים, כמו מסמכים חשובים ובגדים, נכניס לתוך שקיות ניילון.




תיק

13. למי אנחנו יכולים להתקשר בזמן של ירי טילים?


- כדאי להכין רשימה של טלפונים חשובים. אפשר לתלות את הרשימה במרחב המוגן, כך נוכל לדעת למי להתקשר בזמן חירום (בשעת סכנה).
- **משטרה - 100**
- **מגן דוד אדום - 101**
- **מכבי אש - 102**
- **חברת החשמל - 103**
- **פיקוד העורף - 104**
- **מוקד עירוני - 106**
- מספר טלפון של אנשים שאנחנו סומכים עליהם.
- כדאי לשמור את כל המספרים גם בזיכרון של הטלפון הנייד שלנו.
- אם קשה לנו לשמור את המספרים בזיכרון לבד, נבקש עזרה ממישהו שאנחנו מכירים וסומכים עליו.
- כדאי לנו לתרגל איך מתקשרים מהטלפון למספרים שברשימה.




מכבי אש




מגן דוד אדום




משטרה



מוקד עירוני



פיקוד העורף



חברת החשמל

14. עם מי אנחנו יכולים לדבר על המצב של ירי טילים?

אנחנו יכולים לדבר על המצב עם מי שנמצא איתנו בבית.
כדאי לשאול שאלות על דברים שאנחנו לא יודעים.
כדאי לדבר על כל מה שאנחנו מרגישים.
במקרה של פחד או קושי כדאי לפנות למישהו שיעזור לנו.

15. סיכום

במסמך הזה ריכזנו הוראות בשפה פשוטה שחשוב להכיר בזמן מלחמה.
חשוב לקרוא את ההוראות, להכיר אותן ולדעת איך לפעול בזמן חירום.
אם משהו לא ברור - חשוב לשאול.
כך נהיה מוכנים בשעת חירום.

חשוב לזכור -

ההוראות של פיקוד העורף מצילות חיים!